


## Dôležité bezpečnostné informácie

Dodržiavajte nariadenia o ochrane zdravia a bezpečnosti

- používajte vhodné osobné ochranné prostriedky
- so vzorkami manipulujte tak, ako by obsahovali infekčné mikroorganizmy

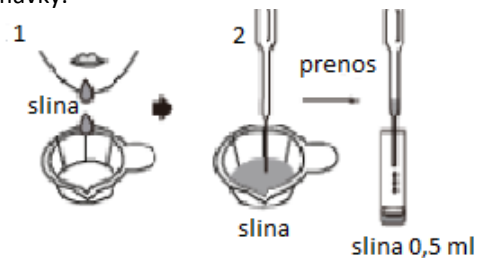
Výrobca:  Nanton Diagnos Biotechnology Co., Ltd.

## Príprava na test:

- pozorne si prečítajte pokyny na používanie testu COVID-19 Antigen Saliva Test Kit
- Skontrolujte dátum expirácie na zadnej strane fóliového vrečka, v ktorom je uložený test
- otvorte fóliové vrečko a vyberte z neho testovaciu kazetu
- skontrolujte, či testovacia kazeta nie je poškodená
- nechajte vzorku, testovaciu súpravu ustáliť na izbovú teplotu pred testovaním.

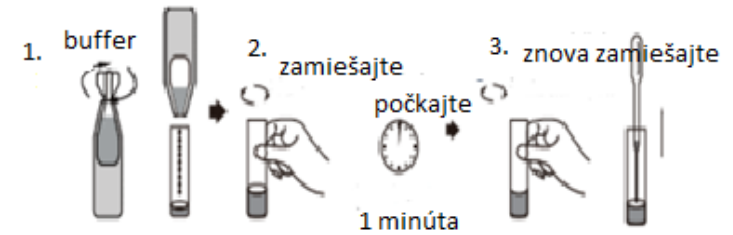
## Odber a príprava vzorky

1. Položte si jazyk na hornú časť a skloňte hlavu, aby sa sliny vylučovali prirodzene do jednorazového plastového pohára.
2. Pomocou kvapkadla preneste 0,5 ~ 1 ml slín z plastového pohára do reakčnej skúmavky.

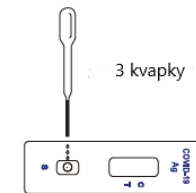


3. Odskrutkujte veko extrakčného pufru. Pridajte všetok extrakčný pufer do reakčnej skúmavky spolu s 0,5 ~ 1 ml vzorky slín.
4. Rovnomerne zamiešajte a udržiavajte sliny stále v reakčnej skúmavke po dobu 1 minúty.

5. Pred vykonaním testu reakčnú skúmavku znova zamiešajte.

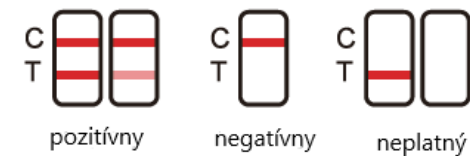


6. Pomocou kvapkadla zvisle preneste 3 kvapky vzorky zo skúmavky do jamky testovacej kazety.



7. Výsledok testu odčítajte o 10 - 15 minút, výsledky sa prejavili po 15 minútach nemajú klinický význam.

## Vyhodnotenie výsledkov:



C- kontrolná čiarka

T – testovacia čiarka